

1 Задания для развития речи

- 1.1 Грибы
- 1.2 Ягоды
- 1.3 Деревья и кустарники
- 1.4 Овощи
- 1.5 Фрукты
- 1.6 Птицы
- 1.7 Домашние животные
- 1.8 Дикие животные
- 1.9
- 1.10 Одежда
- 1.11 Обувь
- 2 Игры
- 3 Скороговорки

К концу дошкольного детства заканчивается формирование звуковой культуры, произношение будущего первоклассника должно быть совсем как у взрослого. Но развитие речи ребенка 6-7 лет продолжается, если родители и педагоги создают для этого нужные условия. Период подготовки к школе должен сопровождаться увеличением активного словаря, тренировкой использования правильных грамматических конструкций и сложных предложений, развитием способности рассуждать. Эти качества — залог успешного обучения в школе, поэтому с ребенком необходимо проводить логопедическую работу даже в том случае, если все звуки он уже произносит правильно. Упражнения и задания по развитию речи для дошкольников 6-7 лет можно распечатать и использовать как вариант домашней подготовки к школе.

Задания для развития речи

Для развития речи детей 6-7 лет можно использовать любые темы, но уровень сложности лексического материала должен соответствовать старшему дошкольному возрасту.

Грибы

- Назови ласково:
Боровик — боровичок
Груздь — груздочек
Корзина —
Моховик —
Поляна —
Лес —
Поганка —
- Что не подходит:
Масленок, груздь, гриб, сыроежка.
Куст, трава, дерево, озеро.
Варить, сушить, солить, убирать.

- Один или много
Масленок — маслята
Опенок —
Подберезовик —
Лисичка —
Лукошко —
Пенек —
- Найди самое короткое слово:
Подберезовик, подосиновик, гриб, сыроежка.
Береза, мох, поляна, опенок.
Пенек, опушка, мох, полянка.

Объясни, почему одна картинка здесь лишняя:



- Раскрась шляпки сыроежек так, чтобы между розовой и зеленой оказался самый большой гриб, а зеленая была бы рядом с желтой:



Ягоды

- Подбери слово:
Варенье из земляники — земляничное
из клюквы —
из смородины —
из клубники —
из малины —
из брусники —
из черники —
- Назови ласково
Черника —
Клубника —
Малина —
Крыжовник —
Брусника —
Клюква —
- Сосчитай по порядку (до 5)
Одна сладкая земляничка — две сладкие землянички — три
Один куст крыжовника —
Один стакан варенья —
Одна сушеная малинка —
- Измени по образцу:
Сок из черники — черничный
Из малины —
Из клубники —
Из клюквы —
Из брусники —
Из смородины —
Из крыжовника —
- Пронумеруй картинки по порядку, расскажи по ним историю:

ПРОНУМЕРУЙ КАРТИНКИ:

			
<input type="checkbox"/>	<input type="checkbox"/>	<input type="checkbox"/>	<input type="checkbox"/>

- Раскрась одинаковые ягоды одним цветом, нарисуй нужную в пустой клеточке, объясни свой выбор:



Деревья и кустарники

- Что лишнее:
Еловый, дубовый, малиновый, сосновый.
Березовая, липовая, осиновая, смородиновая.
Дуб, ольха, шиповник, ясень.
- Измени по образцу:
Клен — кленовый,
Дуб —
Ольха —
Сосна —
Береза —
Каштан —
Рябина —
- Скажи наоборот
Высокий дуб —
Старая ель —
Прямая береза —
Низкий кустарник —
- Закончи предложение:
Много берез — березняк,
много елей —
много дубов —
много сосен —
много осин —

Пронумеруй картинки и расскажи о березе и временах года:



- Ягодка растет не под елкой и не под сосной, а грибок — не под березой и не под сосной. Что где растет?



ОВОЩИ

- Закончи предложение
В огороде бабушка вырастила: огурцы, баклажаны, ...
В овощном отделе продаются: картофель, помидоры, редис,
Осенью собирают: свеклу, морковь,
- Измени по образцу


Сажать — сажал — сажала
Копать —
Собирать —
Удобрять —
Пропалывать —
Растить —

- Измени по образцу
Сок из моркови — морковный
Из свеклы —
Из тыквы —
Из томатов —
Из овощей —
- Назови ласково
Баклажан — баклажанчик,
редиска —
помидор —
огурец —
горох —
чеснок —
тыква —
капуста —
- На какой картинке нарисованы луковицы, которые мама посадила раньше других?
Почему ты так решил?



- На какой картинке нарисована свекла, которую мама посадила позже других?
Почему ты так решил?


КАКУЮ СВЕКЛУ ПОСАДИЛИ ПОЗЖЕ?



Фрукты

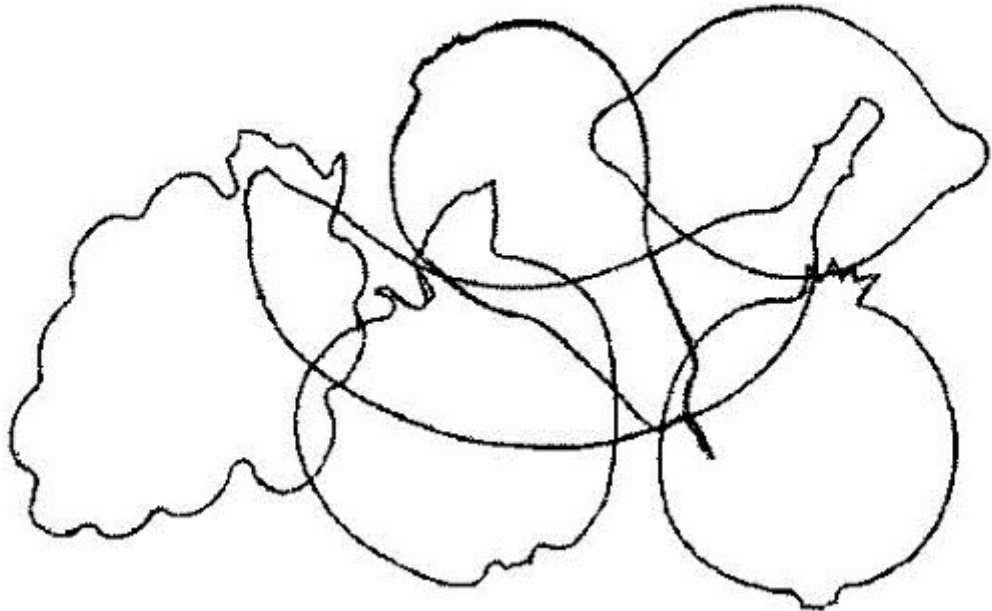
- Чем похожи и чем отличаются
Апельсин и грейпфрут
Апельсин и мандарин
Апельсин и лимон
Яблоко и айва
Персик и абрикос
- Измени по образцу
Джем из апельсинов — апельсиновый,
из груш —
из лимонов —
из яблок —
из ананасов —
из персиков —
- Найди самое короткое слово
Апельсин, ананас, манго, яблоко.
Груша, абрикос, грейпфрут, киви.
Персик, банан, сок, лимон.
- Продолжи предложение:
Фрукты можно: варить, сушить, покупать, собирать ...
В саду собирают: апельсины, яблоки, персики ...
Я знаю экзотические фрукты: манго, киви, помело ...
Фруктовым бывает: сок, пирог, компот, йогурт
Фруктовой бывает: пастила, корзинка, жевательная резинка ...
Фруктовое бывает: пюре, повидло, мороженое ...
- Посчитай по порядку (до 5) Один апельсиновый цукат — два апельсиновых цуката — три
Одна персиковая косточка —
Одно лимонное пирожное —
- Собери фрукты в корзинку, ягоды — в тарелку, овощи — в коробку:

СОБЕРИ ОВОЩИ - В КОРОБКУ, ФРУКТЫ - В КОРЗИНКУ



- Назови все фрукты, которые изображены на картинке. Какие из них бывают красными?

НАЗОВИ ФРУКТЫ:



ПТИЦЫ


- Один и много

Гусь — гуси
ворона —
лебедь —
скворец —
грач —
воробей —
синица —

- Назови ласково:
Птенец — птенчик
гнездо —
перо —
зерно —
ветка —
- Найди слово, которое короче других:
Ворона, сорока, гусь, гагара.
Синица, трясогузка, поползень, сова.
Дятел, лебедь, орел, снегирь.
- Подбери признак:
Птица — певчая, перелетная, юркая,
Гнездо — прочное, большое, старое
Кормушка — деревянная, просторная, прочная, ...
- Измени по образцу:
Перо журавля — журавлиное
утки —
павлина —
воробья —
голубя —
страуса —
лебедя —
- Чем похожи и чем отличаются:
Ворона и гадка
Курица и павлин
Гусь и лебедь


Посмотри внимательно и попробуй найти ошибки художника:

НАЙДИ ОШИБКИ ХУДОЖНИКА



Найди в каждом ряду ту птицу, которая не подходит к остальным. Объясни свое решение.

КТО ЛИШНИЙ?



Домашние животные


- Продолжи предложение:
Собака любит —
Кошка умеет —
Лошадка может —
- Посчитай по порядку (до 5)
Одна ласковая кошечка —
Один домашний кролик —
Один стремительный конь —
Одна задумчивая корова —

Назови мам и малышей:

Овца — ягненок,
Коза —
Корова —
Лошадь —
Кошка —
Собака —
Свинья —


- Где чей дом:
Корова — коровник
Лошадь —
Свинья —
Кролики —
Собака —
- Найди самое короткое слово:
Кот, собака, корова, лошадь.
Кролик, свинья, бык, кошка.
Коза, конь, овца, собака.
- Продолжи по образцу:
Много овец — отара
Много коров —
Много лошадей —
Много собака —
- Назови всех животных, которые спрятались на картинке и вспомни названия их малышей.

КАКИХ ЖИВОТНЫХ ТЫ ВИДИШЬ?



- Сравни и опиши щенков из каждой пары. Чем они похожи и чем отличаются?

ГДЕ КАКОЙ ЩЕНОК?




Дикие животные

- Хвост и уши
У лисы — лисий и лисьи
У зайца —
У медведя —

У волка —
У белки —
У барсука —
У лося —


- Чей дом
Лисья — нора
Медвежья —
Беличье —
Волчье —
- Подбери действие
Волк — воет, бежит, рыщет, ...
Заяц —
Медведь —
Белка —
- Подбери признак
Лиса — хитрая, ловкая, быстрая, пушистая, ...
Нора —
Берлога —
Медвежонок —
- Опиши следы каждого зверя или птицы, чем они отличаются от других.

ГДЕ ЧЬИ СЛЕДЫ?



Найди на картинке лишнее изображение. Объясни свой выбор.

КТО ЛИШНИЙ?



Одежда

Назови ласково:

Шарф — шарфик,
Комбинезон —
Пальто —
Блузка —
Шапка —
Юбка —
Брюки —

- Подбери признак:
Шуба — меховая
Блузка —
Юбка —
Свитер —
Халат —
Куртка —
- Продолжи ряд:
Верхняя **одежда** — пальто, шуба, плащ, ...
Домашняя одежда —
Праздничная одежда —
Рабочая одежда —
- Измени по образцу:
Шапка — шапки — много шапок
Шарф —
Платье —

Рубашка —
Шуба —
Пальто —
Брюки —

Назови все нарисованные предметы и найди среди них лишний.



- Расскажи, когда нужно надевать каждый из этих предметов одежды.



Обувь

- Продолжи ряд:
Сапоги бывают — резиновые, кожаные, осенние, ...
Ботинки бывают —
Туфли бывают —
Кроссовки бывают —
Измени по образцу
Сапоги — нет сапог
Босоножки —
Чешки —
Валенки —
Кроссовки —
Туфли —
- Назови ласково:
Кроссовки — кроссовочки
Туфли —
сапоги —
тапки —
валенки —
ботинки —
- Посчитай по порядку (до 5)
Один резиновый сапог — два резиновых сапога — три резиновых сапога -.....
Один новый ботинок —
Одна красная туфелька —
- Подбери обувь по погоде.



- Найди нужную парную картинку:



Данные упражнения и картинки для развития речи ребенка 6-7 лет можно распечатать и превратить в развивающие карточки, которые удобно использовать для игр и занятий. Интерес вашего сына или дочки к такому увлекательному материалу будет способствовать его быстрому и прочному усвоению.

Задания из книги С.И. Карповой, В.В. Мамаевой: [Развитие речи и познавательных способностей дошкольников 6-7 лет](#)



Игры

Перечисленные упражнения для развития речи полезно дополнять дидактическими играми. Например, такими:

- **Расскажи мне сказку**
Подберите любые предметные картинки, 20-30 штук. Разложите их на столе перед ребенком и предложите сочинить сказку. Каждый играющий берет изображение и сочиняет одно-два предложения, используя выбранное изображение. Следующий выбирает другую карточку и продолжает историю, «вплетая» в сюжет новое изображение. Игра продолжается до тех пор, пока картинки не закончатся.
- **Школа поэтов**
Попросите ребенка придумать как можно больше риф к какому-нибудь слову. Если он хорошо справится с этим заданием, то игру можно немного усложнить и попробовать сочинить короткие веселые стишки (с парой рифмующихся слов).
- **Небылицы**
Пусть ребенок расскажет вам о том, чего не бывает на самом деле. Полезно фантазировать про сказочные миры, космос. Динозавров. Подойдет любая тема, которая не связана с непосредственным опытом будущего школьника. Эта веселая игра — отличное упражнение для развития речи и воображения.
- **Все-все-все**
Нужно выбрать одну тему и попробовать вспомнить все слова, связанные с ней. Можно предложить перечислить всех насекомых, грибы, сказочных принцесс, предметы одежды или обуви.

Скороговорки

Если вы хотите помочь своему сыну или дочке научиться говорить красиво, то стоит обязательно учить вместе с ними скороговорки для детей, подобранные по возрасту.

Вот несколько примеров:

СКОРОГОВОРКИ ДЛЯ ДЕТЕЙ 6-7 ЛЕТ:

Бредёт бобёр с бревном устало - Бревно бобру бока намяло.

**Белый снег. Белый мел. Белый сахар тоже бел.
А вот белка не бела. Белой даже не была.**

**Ва-ва-ва,ва-ва-ва вот высокая трава.
Вы-вы-вы,вы-вы-вы даже выше головы.
Ве-ве-ве,ве-ве-ве васильки видны в траве.
Ву-ву-ву,ву-ву-ву -Васильков букет нарву.**

**Шел гуськом гусак с гусаком.
Смотрит свысока гусак на гусака.
Ой, выщиплет бока гусак у гусака.**

Дед Данила делил дыню: дольку - Диме, дольку - Дине.

**Лиза купила Зине корзину в магазине.
У маленькой Зины зайка спит в корзине.
У Зины много забот, заболел у зайки живот.**

Эти скороговорки помогают не только автоматизировать сложные звуки, но и являются отличным «тренажером» памяти.

Эффективная подготовка к школе современного будущего первоклассника должна обязательно включать задания, направленные на развитие речи. Данная подборка заданий и игр поможет вам организовать полезные и увлекательные занятия с ребенком, распечатайте их и используйте дома, на даче, во время поездки или прогулки. Результаты регулярных тренировок появятся очень быстро и помогут заранее подготовиться к будущим школьным нагрузкам.